



उत्तराखण्ड वन विकास निगम

(शिविर कार्यालय प्रबन्ध निदेशक)

अरण्य विकास भवन, 73 नेहरू रोड, देहरादून 248001 दूरभाष 0135-2657610, फ़ैक्स 0135-2655488

पत्रांक ए0 - 1853

/रायल्टी निर्धारण (2020-21)

/दिनांक:-28/07/2021

सेवा में,

(ई-मेल द्वारा)

प्रमुख वन संरक्षक (HOFF)

उत्तराखण्ड, देहरादून।

विषय:- वर्ष 2020-21 की रायल्टी निर्धारण करने के सम्बन्ध में।

महोदय,

वर्ष 2020-21 में वन प्रभागों द्वारा उत्तराखण्ड वन विकास निगम को आवंटित लौटों की रायल्टी निर्धारण हेतु उत्तराखण्ड शासनादेश संख्या-507/X-3-2013-8(27)2010 दिनांक 26.6.2013 में दी गयी निहित प्रक्रियानुसार वर्ष 2018-19 एवं 2019-20, विगत 02 वर्षों के प्रजातिवार विक्रय मूल्य के आंकड़े अंकक्षित बैलेन्शीट के अनुसार उत्तराखण्ड वन विकास निगम द्वारा वर्ष 2020-21 की रायल्टी निर्धारण हेतु संलग्नकर निम्न विवरणानुसार प्रेषित किये जा रहे हैं:-

- | | |
|-------------|---|
| (अ) सारणी-1 | पश्चिमी वृत्त। |
| सारणी-2 | उत्तरी एवं दक्षिणी कुमाँऊवृत्त। |
| सारणी-3 | पश्चिमी वृत्त की खटीमा एवं सुरई रेंज। |
| सारणी-4 | शिवालिक वृत्त आरक्षित वन क्षेत्र तथा लैन्सडाउन के चौड़ी पत्ती वाले आरक्षित वन क्षेत्र। |
| सारणी-5 | गढ़वाल/भागीरथी/यमुना वृत्त
(लैन्सडाउन के चौड़ी पत्ती वाले आरक्षित वन क्षेत्र के अतिरिक्त।) |
| सारणी-6 | कोमल काष्ठ प्रजातियों की रायल्टी दर (सम्पूर्ण राज्य हेतु) |
| सारणी-7 | यूकेलिप्टस की औसत प्राप्त विक्रय मूल्य के आधार पर रायल्टी निर्धारण |

(ब)1. उत्तराखण्ड वन विकास निगम के वर्ष 2019-20 में क्षेत्रवार, प्रजातिवार विक्रय का विवरण।

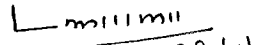
- वन विभाग के वृत्तवार औसत विक्रय दर का वर्ष, 2018-19 एवं 2019-20 का तुलनात्मक विवरण।
- वर्ष 2020-21 में चीड़ फर्राटा के रायल्टी निर्धारण हेतु विगत 02 वर्षों का बिक्री विवरण।
- उत्तराखण्ड वन विकास निगम द्वारा रायल्टी निर्धारण के सम्बन्ध में संक्षिप्त नोट।

रायल्टी निर्धारण हेतु संलग्न विवरण को वन विकास निगम की वेबसाईट www.ukfdc.uk.gov.in से भी जानकारी प्राप्त की जा सकती है।

अतः अनुरोध है कि उत्तराखण्ड शासन के शासनादेश संख्या-507/X-3-2013-8(27)2010 दिनांक 26.6.2013 के अनुसार एवं उत्तर प्रदेश शासन से पूर्व में निर्गत शासनादेशों में निहित प्रक्रियानुसार विगत 02 वर्षों में हुई कमी/वृद्धि का संज्ञान लेते हुए कॉलम संख्या-06 में प्रस्तावित रायल्टी दर के अनुसार वर्ष 2020-21 की रायल्टी निर्धारण हेतु वृत्तवार विवरण निर्धारित प्रारूप में इस आशय से संलग्न कर प्रेषित किया जा रहा है कि रायल्टी निर्धारण हेतु बैठक दिनांक 09.08.2021 की पूर्वाह्न में निर्धारित कर अपने स्तर से सम्बन्धित अधिकारियों को भी सूचित करने का कष्ट करें।

संलग्नक:- यथोपरि।

भवदीय,



(डी0जे0के0 शर्मा)
28/7/21
प्रबन्ध निदेशक

पत्रांक ए0:- 1853 / तददिनांकित।

प्रतिलिपि:- उत्तराखण्ड शासन के शासनादेश संख्या-507/X-3-2013-8(27)2010 दिनांक 26.6.2013 के क्रम में निम्नलिखित को सूचनार्थ एवं आवश्यक कार्यवाही हेतु प्रेषित:-

1. सचिव, वन, उत्तराखण्ड शासन, देहरादून।
2. सचिव, वित्त, उत्तराखण्ड शासन, देहरादून।
3. प्रमुख वन संरक्षक (वन्य जीव) उत्तराखण्ड।
4. अपर प्रमुख वन संरक्षक नियोजन/वित्तीय प्रबन्धन।
5. मुख्य वन संरक्षक, कार्ययोजना, उत्तराखण्ड हल्द्वानी।
6. मुख्य वन संरक्षक कुमाँऊ, उत्तराखण्ड नैनीताल।
7. मुख्य वन संरक्षक गढ़वाल, उत्तराखण्ड पौड़ी।
8. अपर मुख्य वन संरक्षक प्रशासन, उत्तराखण्ड।
9. मुख्य वन संरक्षक, उपयोग, गैर प्रकाष्ठ वन उपज एवं आजीविका, उत्तराखण्ड, देहरादून।
10. वन संरक्षक पश्चिमी वृत्त/गढ़वाल वृत्त/शिवालिक वृत्त/उत्तरी कुमाँऊ वृत्त/भागीरथी वृत्त/यमुना वृत्त उत्तराखण्ड।
11. वित्त नियंत्रक, वन विभाग उत्तराखण्ड।

संलग्नक :- यथोपरि

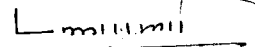

28/7/21
(डी0जे0के0 शर्मा)
प्रबन्ध निदेशक

सारणी-1

पश्चिमी वृत्त:

क्र०सं०	प्रजाति	माप इकाई	वर्ष 2019-20 हेतु निर्धारित रायल्टी (दर प्रति इकाई (रु० में)	विगत 02 वर्ष में हुई वृद्धि/कमी का प्रतिशत	शासनादेश के अनुसार वर्ष 2020-21 हेतु प्रस्तावित रायल्टी दर प्रति इकाई (रु० में)	वन निगम द्वारा वर्ष 2020-21 हेतु प्रस्तावित रायल्टी दर प्रति इकाई (रु० में)
1	2	3	4	5	6	7
1-	साल	घ०मी०	51105	12.65	57570	51105*
2-	शीशम	घ०मी०	37432	9.69	41059	37432*
3-	सागौन	घ०मी०	41205	-13.44	35667	35667
4-	असना/सैन	घ०मी०	11252	2.50	11533	11252*
5-	सॉदन	घ०मी०	17366	-15.47	14679	14679
6-	खैर	घ०मी०	28763	11.86	32174	28763*
7-	कोकाट	घ०मी०	4295	14.69	4926	4295*
8-	जामुन	घ०मी०	5022	48.29	7447	5022*
9-	चीड़	घ०मी०	3912	8.47	4243	3912*
10-	बॉस	कौड़ी	90	-	90	90
11-	रोहिणी	घ०मी०	805	14.69	923	805*

नोट:-(*)-वर्ष 2020-21 की रायल्टी दर वर्ष 2019-20 की रायल्टी दर के समान प्रस्तावित की गयी है। (चूंकि बेस रायल्टी पूर्व से ही विक्रय मूल्य के सापेक्ष अधिक है एवं उत्पादित प्रकाष्ठ का दुलान, स्टैकिंग आदि पर अतिरिक्त व्यय हुआ है।)


प्रबन्ध निदेशक
 उत्तराखण्ड वन विकास निगम
 देहरादून

सारणी-2

उत्तरी एवं दक्षिणी कुमायूँ वृत्त:

क्र० सं०	प्रजाति	माप इकाई	वर्ष 2019-20 हेतु निर्धारित रायल्टी (दर प्रति इकाई) (रु० में)	विगत 02 वर्ष में हुई वृद्धि/कमी का प्रतिशत	शासनादेश के अनुसार वर्ष 2020-21 हेतु प्रस्तावित रायल्टी दर प्रति इकाई रु० में	वन निगम द्वारा वर्ष 2020-21 हेतु प्रस्तावित रायल्टी दर प्रति इकाई रु० में
1	2	3	4	5	6	7
1-	चीड़	घ०मी०	3908	8.47	4239	3908*
2-	देवदार	घ०मी०	7513	-31.59	5140	5140
3-	कैल	घ०मी०	340	-	340	340
4-	सुरई	घ०मी०	2000	-21.94	1561	1561
5-	फर	घ०मी०	922	-	922	922
6-	साल	घ०मी०	26193	12.65	29506	26193*
7-	शीशम	घ०मी०	29640	9.69	32512	29640*
8-	जामुन	घ०मी०	3263	48.29	4839	3263*
9-	सॉदन	घ०मी०	5635	-15.47	4763	4763
10-	असना/सैन	घ०मी०	3909	2.50	4007	3909*
11-	खैर	घ०मी०	24297	11.86	27179	24297*
12-	कोकाट	घ०मी०	2110	14.69	2420	2110*
13-	पेंचदार चीड़	घ०मी०	1821	8.47	1975	1821*
14-	अखरोट	घ०मी०	13000	14.69	14910	13000*
15-	बांज, खर्सू, मौरू, फलयाट, तिलोज, कटीज, मवा, अंयार, बुरांस आदि प्रजाति जिनसे केवल जलौनी का ही उत्पादन होता है	घ०मी०	805	14.69	923	805*
16-	रोहणी	घ०मी०	805	14.69	923	805*
17-	सागौन	घ०मी०	26085	-13.44	22579	22579
सम्पूर्ण राज्य हेतु:-						
18-	चीड़ गुलिया	घ०मी०	2000	-18.40	1632	1632


नोट:-(*)-वर्ष 2020-21 की रायल्टी दर वर्ष 2019-20 की रायल्टी दर के समान प्रस्तावित की गयी है। (चूँकि बेस रायल्टी पूर्व से ही विक्रय मूल्य के सापेक्ष अधिक है एवं उत्पादित प्रकाष्ठ का दुलान, स्टैकिंग आदि पर अतिरिक्त व्यय हुआ है।)

सारिणी- 3

खटीमा सुरई रेंज की रायल्टी

क्र० सं०	प्रजाति	माप इकाई	वर्ष 2019-20 हेतु निर्धारित रायल्टी (दर प्रति इकाई) (रु० में)	विगत 02 वर्ष में हुई वृद्धि/कमी का प्रतिशत	शासनादेश के अनुसार वर्ष 2020-21 हेतु प्रस्तावित रायल्टी दर प्रति इकाई रु० में	वन निगम द्वारा वर्ष 2020-21 हेतु प्रस्तावित रायल्टी दर प्रति इकाई रु० में
1	2	3	4	5	6	7
1-	साल	घ० मी०	31285	12.65	35243	31285*
2-	शीशम	घ० मी०	21315	9.69	23380	21315*
3-	सागौन	घ० मी०	26085	-13.44	22579	22579
4-	असना / सैन	घ० मी०	8645	2.50	8861	8645*
5-	सादन	घ० मी०	15423	-15.47	13037	13037
6-	खैर	घ० मी०	22232	11.86	24869	22232*
7-	कोकाट	घ० मी०	1961	14.69	2249	1961*
8-	जामुन	घ० मी०	8719	48.29	12929	8719*
9-	रोहणी	घ० मी०	794	14.69	911	794*

नोट:-(*)-वर्ष 2020-21 की रायल्टी दर वर्ष 2019-20 की रायल्टी दर के समान प्रस्तावित की गयी है। (चूँकि बेस रायल्टी पूर्व से ही विक्रय मूल्य के सापेक्ष अधिक है एवं उत्पादित प्रकाष्ठ का दुलान, स्टैकिंग आदि पर अतिरिक्त व्यय हुआ है।)


 प्रबन्ध निदेशक
 उत्तराखण्ड वन विकास निगम
 देहरादून

सारणी- 4

गढ़वाल/शिवालिक वृत्त के सामाजिक वानिकी क्षेत्रों हेतु रायल्टी का निर्धारण पृथक से न करने एवं सम्बन्धित वृत्त हेतु निर्धारित रायल्टी दर को ही इन क्षेत्रों में लागू करने का निर्णय लिया गया।

शिवालिक वृत्त :

क्र० सं०	प्रजाति	माप इकाई	वर्ष 2019-20 हेतु निर्धारित रायल्टी (दर प्रति इकाई) (रु० में)	विगत 02 वर्ष में हुई वृद्धि/कमी का प्रतिशत	शासनादेश के अनुसार वर्ष 2020-21 हेतु प्रस्तावित रायल्टी दर प्रति इकाई रु० में	वन निगम द्वारा वर्ष 2020-21 हेतु प्रस्तावित रायल्टी दर प्रति इकाई रु० में
1	2	3	4	5	6	7
1-	साल	घ० मी०	29306	13.30	33204	29306*
2-	शीशम	घ० मी०	19438	43.62	27917	19438*
3-	सागौन	घ० मी०	26085	-38.89	15941	15941
4-	जामुन	घ० मी०	6246	-9.88	5629	5629
5-	सॉदन	घ० मी०	10629	-14.59	9078	9078
6-	असना/सैन	घ० मी०	7565	-7.24	7017	7017
7-	खैर	घ० मी०	27291	20.35	32845	27291*
8-	कोकाट	घ० मी०	5235	0.22	5247	5235*
9-	चीड़	घ० मी०	2888	-16.50	2411	2411
10-	देवदार	घ० मी०	5073	7.53	5455	5073*
11-	कैल	घ० मी०	4285	6.68	4571	4285*
12-	फर	घ० मी०	1685	5.39	1776	1685*
13-	सुरई	घ० मी०	31	-41.18	18	18
14-	रोहणी	घ० मी०	1450	0.22	1453	1450*
15-	बॉस	कौड़ी	90	2.33	92	90*
16-	आम	घ०मी०	7260	0.22	7276	7260*
17-	बबूल	घ०मी०	5282	0.22	5294	5282*
18-	प्रोसिपिस	घ०मी०	4511	0.22	4521	4511*
19-	नीम	घ०मी०	7089	0.22	7105	7089*
20-	पीपल	घ०मी०	6826	0.22	6841	6826*

नोट:-(*)-वर्ष 2020-21 की रायल्टी दर वर्ष 2019-20 की रायल्टी दर के समान प्रस्तावित की गयी है। (चूंकि बेस रायल्टी पूर्व से ही विक्रय मूल्य के सापेक्ष अधिक है एवं उत्पादित प्रकाष्ठ का दुलान, स्टैकिंग आदि पर अतिरिक्त व्यय हुआ है।)

सारणी -5
गढ़वाल/भागीरथी/यमुना वृत्त:

क्र० सं०	प्रजाति	माप इकाई	वर्ष 2019-20 हेतु निर्धारित रायल्टी (दर प्रति इकाई) रू० में	विगत 02 वर्ष में हुई वृद्धि/कमी का प्रतिशत	शासनादेश के अनुसार वर्ष 2020-21 हेतु प्रस्तावित रायल्टी दर प्रति इकाई रू० में	वन निगम द्वारा वर्ष 2020-21 हेतु प्रस्तावित रायल्टी दर प्रति इकाई रू० में
1	2	3	4	5	6	7
1-	चीड़	घ०मी०	2888	-16.50	2411	2411
2-	देवदार	घ०मी०	5073	7.53	5455	5073*
3-	कैल	घ०मी०	4285	6.68	4571	4285*
4-	फर	घ०मी०	1685	5.39	1776	1685*
5-	सुरई	घ०मी०	31	-41.18	18	18
6-	साल	घ०मी०	29298	13.30	33195	29298*
7-	शीशम	घ०मी०	19438	43.62	27917	19438*
8-	सागौन	घ०मी०	26085	-38.89	15941	15941
9-	जामुन	घ०मी०	6246	-9.88	5629	5629*
10-	सॉदन	घ०मी०	10540	-14.59	9002	9002
11-	असना/सैन	घ०मी०	7565	-7.24	7017	7017
12-	खैर	घ०मी०	27291	20.35	32845	27291*
13-	कोकाट	घ०मी०	5235	0.22	5247	5235*
14-	बांज, खसू, मौरू, फलयाट, तिलोज, कटीज, मवा, अंयार, बुरास आदि प्रजाति जिनसे केवल जलोनी का ही उत्पादन होता है	घ०मी०	1450	0.22	1453	1450*
15-	रोहणी	घ०मी०	1450	0.22	1453	1450*
16-	बॉस	कौड़ी	90	2.33	92	90*
17-	आम	घ०मी०	7260	0.22	7276	7260*
18-	बबूल	घ०मी०	5282	0.22	5294	5282*
19-	प्रोसिपिस	घ०मी०	4511	0.22	4521	4511*
20-	नीम	घ०मी०	7089	0.22	7105	7089*
21-	पीपल	घ०मी०	6826	0.22	6841	6826*

नोट:-(*)-वर्ष 2020-21 की रायल्टी दर वर्ष 2019-20 की रायल्टी दर के समान प्रस्तावित की गयी है। (चूंकि बेस रायल्टी पूर्व से ही विक्रय मूल्य के सापेक्ष अधिक है एवं उत्पादित प्रकाम का दुलान, स्टैकिंग आदि पर अतिरिक्त व्यय हुआ है।)

सारणी-6

कोमल काष्ठ प्रजातियों के रायल्टी दर (सम्पूर्ण राज्य हेतु)

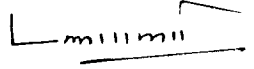
क्र० सं०	प्रजाति	माप इकाई	वर्ष 2019-20 हेतु रायल्टी (दर प्रति इकाई ₹० में)	विगत 02 वर्ष में हुई वृद्धि/कमी का प्रतिशत	शासनादेश के अनुसार वर्ष 2020-21 हेतु प्रस्तावित रायल्टी दर प्रति इकाई ₹० में	वन निगम द्वारा वर्ष 2020-21 हेतु प्रस्तावित रायल्टी दर प्रति इकाई ₹० में
1	2	3	4	5	6	7
1.	हल्दू	घ० मी०	20435	-16.07	17151	17151
2.	फल्दू	घ० मी०	6905	12.78	7787	6905*
3.	कन्जू	घ० मी०	2163	40.27	3034	2163*
4.	पापुलर	घ० मी०	1396	52.79	2133	1396*
5.	सेमल	घ० मी०	2156	40.00	3018	2156*
6.	एलन्थस	घ० मी०	321	169.68	866	321*
7.	मलवरी	घ० मी०	2760	36.02	3754	2760*
8.	गुटेल	घ० मी०	750	88.72	1415	750*
9.	तुन	घ० मी०	17203	-40.05	10313	10313
10.	सीरस	घ० मी०	7415	-17.31	6131	6131
11.	बाकुली	घ० मी०	8192	-5.38	7751	7751
12.	बहेड़ा	घ० मी०	1330	-18.34	1086	1086
13.	झींगन	घ० मी०	1184	49.20	1767	1184*
14.	बौरंग	घ० मी०	2198	51.93	3339	2198*
15.	बरगद	घ० मी०	130	-	130	130
16.	ढाक	घ० मी०	2171	83.05	3974	2171*
17.	खरपट	घ० मी०	12369	10.67	13689	12369*
18.	पेपर मलवरी	घ० मी०	351	65.59	581	351*
19.	गोजिना	घ० मी०	364	2.96	375	364*
20.	गूलर	घ० मी०	572	-9.86	516	516
21.	पूला	घ० मी०	1186	2.70	1218	1186*
"ख"						
22.	पुतली	घ० मी०	2111	0.22	2116	2111*
23.	मैपल	घ० मी०	2111	0.22	2116	2111*
24.	ऊतीस	घ० मी०	2111	0.22	2116	2111*
25.	अंगू	घ० मी०	2111	0.22	2116	2111*

नोट:-(*)-वर्ष 2020-21 की रायल्टी दर वर्ष 2019-20 की रायल्टी दर के समान प्रस्तावित की गयी है। (चूँकि बेस रायल्टी पूर्व से ही विक्रय मूल्य के सापेक्ष अधिक है एवं उत्पादित प्रकाष्ठ का ढुलान, स्टैकिंग आदि पर अतिरिक्त व्यय हुआ है।)

सारणी-7

शासनादेश संख्या 133/14-2-95-500441/1993 दिनांक 27 मार्च 1995 के अनुसार
वर्ष 2020-21 के लिए यूकेलिप्टस की रायल्टी निर्धारण हेतु गणना:-

क. सं.	वर्ष	वर्ष 2019-20 में वन निगम द्वारा प्राप्त औसत विक्रय मूल्य (रु० में)		विक्रय मूल्य का 55 प्रतिशत रायल्टी के रूप में वन विभाग को देय (रु० में)	
		प्रति घ०मी० (क्वाटर गर्थ)	प्रति वाल्यूम मीट्रिक टन	प्रति वाल्यूम मीट्रिक टन	प्रति घ०मी० (सिलिन्ड्रिकल आयतन)
1	2	3	4	5	6
1	2019-20	5840.80	6501.00	3576.00	2525.00


प्रबन्ध निदेशक
उत्तराखण्ड वन विकास निगम
देहरादून

वर्ष 2020-21

1. प्रमुख वन संरक्षक (HOFF), देहरादून की पत्र संख्या-14/8-2(25) दिनांक 07.07.2021 द्वारा चीड़ फर्टाटा जिसकी अभी तक अलग से रायल्टी दर निर्धारित न होने के कारण बैठक में चर्चा हेतु प्रस्ताव निम्न प्रकार प्रेषित किये जा रहे है:-
2. उत्तराखण्ड शासन, वन एवं पर्यावरण अनुभाग- 03 के पत्रांक- 507/X-3-2013-8(27)2010 दिनांक 26.06.2013/उत्तर प्रदेश शासन द्वारा जारी शासनादेशों में निहित प्रक्रियानुसार चीड़ फर्टाटा की रायल्टी निर्धारण हेतु विगत दो वर्षों के विक्रय मूल्य के आकड़े का विवरण निम्न प्रकार प्रेषित किया जा रहा है:-

प्रजाति:-चीड़ फर्टाटा (आयतन घन मीटर में/धनराशि रू० में)

क्षेत्र	2018-19		2019-20		योग			वर्ष 2020-21 हेतु प्रस्तावित रायल्टी दर प्रति इकाई (रू० में)
	मात्रा (घ०मी०में)	प्राप्त विक्रय मूल्य (रू०में)	मात्रा (घ०मी०में)	प्राप्त विक्रय मूल्य (रू०में)	मात्रा (घ०मी०में)	औसत दर (रू०में)	प्राप्त विक्रय मूल्य (रू०में)	
1	2	3	4	5	6	7	8	9
कुमाऊ	19.8000	124528	127.7372	1053915	147.5372	7987.43	1178443	1500.00 (सम्पूर्ण प्रदेश हेतु)
पश्चिमी	175.1673	2574970	120.6692	1472325	295.8365	13680.85	4047295	
टिहरी	1187.1201	13263172	1915.8880	18177393	3103.0081	10132.29	31440565	
गढ़वाल	-	-	-	-	-	-	-	-
योग	1382.0874	15962670	2164.2944	20703633	3546.3818	10339.07	36666303	1500.00

अतः चीड़ फर्टाटा हेतु वर्ष 2020-21 के लिए रायल्टी निर्धारण करना चाहें।

[Signature]
प्रबन्ध निदेशक
उत्तराखण्ड वन विकास निगम
देहरादून

उत्तराखण्ड वन विकास निगम, देहरादून
वर्ष 2019-2020 में क्षेत्रवार, प्रजातिवार बिक्री का विवरण

प्रजाति	दिहरी क्षेत्र		गढ़वाल क्षेत्र		पश्चिमी क्षेत्र		कुमाऊँ क्षेत्र		कुल योग		दर प्रति घ0मी0
	मात्रा	धनराशि	मात्रा	धनराशि	मात्रा	धनराशि	मात्रा	धनराशि	मात्रा	धनराशि	
चीड़	15789.8207	76026610.00	2702.1936	14551704.00	0.0000	0.00	11786.4258	105108145.00	30278.4401	195686459.00	6462.90
देवदार	6226.8086	114526035.00	36.3172	674730.00	0.0000	0.00	405.4844	7746168.00	6668.6102	122946933.00	18436.67
कैल	3859.8074	48786350.00	679.0742	10950000.00	0.0000	0.00	0.0000	0.00	4538.8816	59736350.00	13161.03
फर	13847.6925	96518100.00	934.0356	6597000.00	0.0000	0.00	0.0000	0.00	14781.7281	103115100.00	6975.85
सुरई	2.0754	18000.00	27.5217	188833.00	0.0000	0.00	43.3513	401758.00	72.9484	608591.00	8342.76
साल	5431.6594	173643068.00	660.6163	15489666.00	1080.7646	34883167.00	9612.0851	370549568.00	16785.1254	594565469.00	35422.16
शीशम	338.1447	9162114.00	107.3841	2091232.00	2869.8035	61739328.00	1919.7023	60988435.00	5235.0346	133981109.00	25593.17
सागौन	455.5854	18111352.00	166.6544	5281600.00	3382.0826	98552998.00	18083.3524	610459896.00	22087.6748	732405846.00	33159.03
खैर	835.1203	38208800.00	1450.9113	64810905.00	8563.0954	386064781.00	2435.2592	112138971.00	13284.3862	601223457.00	45257.90
सेन/असना	1753.1561	21329150.00	175.8209	1411215.00	41.4636	441181.00	79.0892	958293.00	2049.5298	24139839.00	11778.23
सादर	28.6181	461860.00	314.0456	3975045.00	92.2372	1157790.00	2.0746	21788.00	436.9755	5616483.00	12853.08
जापुन	123.2828	844700.00	173.7002	1124516.00	122.4703	708390.00	1661.6435	19937056.00	2081.0968	22614662.00	10866.70
कोकाट	313.7612	1703610.00	718.0303	2955528.00	6925.0711	26403388.00	743.1748	4092752.00	8700.0374	35155278.00	4040.82
युकोलिटस	705.4012	5541060.00	7759.6736	50792356.00	26416.3770	144047036.75	21827.9028	130847457.00	56709.3546	331227909.75	5840.80
गुलिया	709.1290	9124405.00	1832.8069	36259863.00	0.00	0.00	128.7447	1075140.00	2670.6806	46459408.00	17396.09
बास (कोडी सं)	367.0000	32296.00							367.0000	32296.00	88.00
योग	50787.0628	614037510.00	17738.7859	217154193.00	49493.3653	753998059.75	68728.2901	1424325427.00	186747.5041	3009515189.75	



प्रमुख निदेशक
उत्तराखण्ड वन विकास निगम
देहरादून

उत्तराखण्ड वन विकास निगम, देहरादून

वर्ष 2019-2020 में क्षेत्रवार, प्रजातिवार बिक्री का विवरण

प्रजाति	दिहरी क्षेत्र		गढ़वाल क्षेत्र		पश्चिमी क्षेत्र		कुमाऊँ क्षेत्र		कुल योग		दर प्रति घ0मी0
	मात्रा	धनराशि	मात्रा	धनराशि	मात्रा	धनराशि	मात्रा	धनराशि	मात्रा	धनराशि	
जलौसी	1702.8093	1775963.00	3578.7927	30777714.00	27394.0469	16167314.00	16978.7464	12920250.00	49654.3953	33941241.00	683.55
जड़	845.7330	435600.00	7992.8767	5481980.00	64040.3218	57050598.00	45442.5372	71440346.00	118321.4687	134408524.00	1135.96
कोयला (कु0)					48.9500	73425.00			48.9500	73425.00	1500.00
यूकॉलियो पत्ती (कु0)											
शाम, सिंगल											
गोंस / झुला घास											
बककल					987.6500	83452.00			987.6500	83452.00	84.50
देवदार चिप्स											
योग	2548.5423	2211563.00	11571.6694	8559694.00	92470.9687	73374789.00	62421.2836	84360596.00	169012.4640	168506642.00	997.01



प्रबन्ध निदेशक
उत्तराखण्ड वन विकास निगम
देहरादून

मल्लिक

उत्तराखण्ड वन विकास निगम, देहरादून
वर्ष 2019-2020 में विक्रय किये गये कोमल काष्ठ का क्षेत्रवार विवरण

प्रजाति	दिल्ली क्षेत्र		गढ़वाल क्षेत्र		पश्चिमी क्षेत्र		कुमाऊँ क्षेत्र		कुल योग		दर प्रति घ0मी0
	मात्रा+STR	घनराशि	मात्रा+STR	घनराशि	मात्रा	घनराशि	मात्रा+STR	घनराशि	मात्रा	घनराशि	
हल्दी	18.0824	233000.00	88.8992	842304.00	67.1733	892652.00	49.2548	819445.00	223.4097	2787401.00	12476.63
फल्गू	0.2517	950.00	1.4738	7900.00	14.6718	136297.00	2.6785	19000.00	19.0758	164147.00	8604.99
कजू	544.7257	2185350.00	535.1271	2257800.00	3574.6494	24970975.00	2507.1111	19318211.00	7161.6133	48732336.00	6804.66
सेमल	30.8670	102450.00	49.8530	95461.00	1544.1119	8943684.00	1435.7844	8523300.00	3060.6163	17664895.00	5771.88
गुंटील	8.0408	18750.00	7.0761	21000.00	8903.7702	54297638.00	3130.9318	20103759.00	12049.8189	74441147.00	6177.78
बुन	53.0831	572484.00	55.9825	658655.00	5003.5942	44528317.00	75.9114	957650.00	5188.5712	46717706.00	9003.85
मीरस	98.7239	965300.00	112.2247	1065305.00	3767.9936	21859773.00	17.9277	204301.00	3996.8699	24094679.00	6028.39
बाकुली	26.6469	121650.00	56.0204	224493.00	34.7084	158176.00	12.1494	55600.00	129.5251	559919.00	4322.86
बहेड़ा	21.6686	72350.00	37.0397	105790.00	27.1822	133458.00	10.2422	34372.00	96.1327	345970.00	3598.88
झींगन	43.1151	118670.00	49.1284	85553.00	252.6141	1308913.00	55.9797	211838.00	400.8373	1724974.00	4303.43
बरगद	0.0000	0.00	0.0000	0.00	0.0000	0.00	0.0000	0.0000	0.0000	0.00	#DIV/0!
खरपट	1.6474	6700.00	13.9509	14920.00	93.9650	478794.00	1.1874	4751.00	96.7998	490245.00	5064.52
गुंलर	0.0000	0.00	0.5541	1000.00	30.1946	81859.00	104.0361	386472.00	148.1816	483251.00	3261.21
एलेन्थास	2.4388	5500.00	1.4346	3100.00	108.6983	448449.00	4.8173	11000.00	117.3890	468049.00	3987.16
गौजीना	0.0000	0.00	0.4601	873.00	0.0000	0.00	0.4601	0.4601	873.00	873.00	1897.41
गुला	0.0000	0.00	0.0000	0.00	103.8615	345823.00	14.7445	74200.00	103.8615	345823.00	3329.66
बौरग	0.0000	0.00	0.2660	800.00	0.0000	0.00	14.7445	74200.00	14.7445	74200.00	5032.38
मरलबरी	0.0000	0.00	0.0000	0.00	0.0000	0.00	0.2660	800.00	0.2660	800.00	3007.52
शहदूल	0.0000	0.00	0.0000	0.00	0.0000	0.00	0.0000	0.0000	0.0000	0.00	#DIV/0!
पोरमलबरी	3.6963	6050.00	3.6019	6900.00	63.2079	150036.00	6.6085	10864.00	77.1146	173850.00	2254.44
योग	866.9386	4424124.00	999.1416	5376934.00	23625.5150	158875129.00	7443.7769	50807851.00	32935.3721	219484038.00	6664.08
पौपलर	0.0000	0.00	22.4389	143220.00	2605.8863	20193382.00	1.2072	4850.00	2629.5324	20341452.00	7735.77
कुल योग	866.9386	4424124.00	1021.5805	5520154.00	26231.4013	179068511.00	7444.9841	50812701.00	35564.9045	239825490.00	6743.32


उत्तराखण्ड वन विकास निगम
देहरादून

प्रबन्ध निदेशक
उत्तराखण्ड वन विकास निगम

उत्तराखण्ड वन विकास निगम, देहरादून

वर्ष 2018-19 एवं 2019-20 में रायल्टी निर्धारण हेतु विक्रय किये गये कोमल काष्ठ का तुलनात्मक विवरण

प्रजाति	इकाई	2018-19		दर प्रति घ0मी0	2019-20		दर प्रति घ0मी0	वर्ष 2018-19 की तुलना में कमी/वृद्धि का प्रतिशत
		भागा	घनराशि		भागा	घनराशि		
हल्द्व	घ0मी0	313.3816	4658796.00	14866.21	223.4097	2787401.00	12476.63	-16.07
फल्द्व	घ0मी0	35.3262	269532.00	7629.80	19.0758	164147.00	8604.99	12.78
कजू	घ0मी0	9566.6509	46409939.00	4851.22	7161.6133	48732336.00	6804.66	40.27
सेमल	घ0मी0	1317.7503	5432623.00	4122.65	3060.6163	17664895.00	5771.68	40.00
गुटेल	घ0मी0	13736.4177	44967387.00	3273.59	12049.8189	74441147.00	6177.78	88.72
तुन	घ0मी0	1449.8714	21773982.00	15017.87	5188.5712	46717106.00	9003.85	-40.05
सीरस	घ0मी0	2737.7334	19958446.00	7290.13	3996.8699	24094679.00	6028.39	-17.31
बाकुली	घ0मी0	473.6578	2164045.00	4568.79	129.5251	559919.00	4322.86	-5.38
बहेड़ा	घ0मी0	114.2687	503615.00	4407.29	96.1327	345970.00	3598.88	-18.34
झींगन	घ0मी0	262.5863	757395.00	2884.37	400.8373	1724974.00	4303.43	49.20
बरगद	घ0मी0	0.0000	0.00	#DIV/0!	0.0000	0.00	#DIV/0!	#DIV/0!
खरपट	घ0मी0	82.4474	377307.00	4576.34	96.7998	490245.00	5064.52	10.67
गुलर	घ0मी0	17.8111	64443.00	3618.14	148.1816	483251.00	3261.21	-9.86
एलेन्थस	घ0मी0	254.8897	404542.00	1587.13	50.0848	214373.00	4280.20	169.68
लाक	घ0मी0	11.3948	24820.00	2178.19	117.3890	468049.00	3987.16	83.05
गौजीना	घ0मी0	3.2009	5899.00	1842.92	0.4601	873.00	1897.41	2.96
पूला	घ0मी0	54.8458	177825.00	3242.27	103.8615	345823.00	3329.66	2.70
बौरंग	घ0मी0	1.2849	4256.00	3312.32	14.7445	74200.00	5032.38	51.93
मरलबरी	घ0मी0	0.3618	800.00	2211.17	0.2660	800.00	3007.52	36.02
शाहवूत		0.7694	1600.00	2079.54	0.0000	0.00	#DIV/0!	#DIV/0!
पेपरमलबरी	घ0मी0	265.8028	361879.00	1361.46	77.1146	173850.00	2254.44	65.59
योग		30700.4529	148319131.00	-	32935.3721	219484038.00	-	
पौपलर	घ0मी0	17040.3429	86273137.00	5062.88	2629.5324	20341452.00	7735.77	52.79
कुल योग		47740.7958	234592268.00	4913.87	35564.9045	239825490.00	6743.32	37.23
राकुलिप्टस		45912.0667	227097148.00	4946.35	56709.3546	331227909.75	5840.80	18.08



प्रबन्ध निदेशक
उत्तराखण्ड वन विकास निगम
देहरादून
Letter/UNITAL, SRINOYALTY NIRDHARAN, Devaly Nirdharan 2020-21/Devaly Nirdharan 2019-20

UTTARAKHAND FOREST DEVELOPMENT CORPORATION DEHRADUN
Comparative Statement of Sale Price of Various Species during the Year 2018-19 & 2019-20

(Rupees per cubic meter)

S.N.	Species	Unit	Western Circle		Difference %	Kumaon Circle		Difference %	Shivalk Garhwal Circle		Difference %	Yamuna Bhagirathi Circle		Difference %
			2018-19	2019-20		2018-19	2019-20		2018-19	2019-20		2018-19	2019-20	
1	Sal	cum.	33658.98	37916.25	12.65									
2	Sisham	cum.	23360.74	25624.31	9.69									
3	Sagon	cum.	38157.21	33030.45	-13.44									
4	Asana	cum.	11325.14	11608.81	2.50									
5	Jamun	cum.	7803.47	11571.82	48.29									
6	Kokat	cum.	3467.64	3976.94	14.69									
7	Khair	cum.	40497.00	45298.03	11.86									
8	Sandan	cum.	14795.97	12507.22	-15.47									
9	Chir	cum.				8221.74	8917.73	8.47						
10	Deodar	cum.				27923.88	19103.49	-31.59						
11	Kail	cum.												
12	Fir	cum.												
13	Surai	cum.				11872.30	9267.50	-21.94						





 उत्तराखण्ड वन विकास निगम
 देहरादून

UTTARAKHAND FOREST DEVELOPMENT CORPORATION DEHRADUN
Comparative Statement of Sale Price of Various Species Obtained for the Year 2018-19 & 2019-20
Circle - Kumaon


S.N.	Species	Region	Unit	2018-19		Rate/cum.	2019-20		% Increase & Decrease Relative to Year 2018-19
				Quantity	Amount		Quantity	Amount	
1	Chir	Kumaon	Cum.	14182.8292	116583944.00		11786.4258	105108145.00	
		Western		15.7091	152775.00				
		Total		14198.5383	116736719.00	8221.74	11786.4258	105108145.00	8917.73
2	Deodar	Kumaon	Cum.	280.6924	7838022.00		405.4844	7746168.00	
		Western							
		Total		280.6924	7838022.00	27923.88	405.4844	7746168.00	19103.49
3	Kail	Kumaon	Cum.						
		Western							
		Total		0.0000	0.00	#DIV/0!	0.0000	0.00	#DIV/0!
4	Fir	Kumaon	Cum.						
		Western							
		Total		0.0000	0.00	#DIV/0!	0.0000	0.00	0.00
5	Surai	Kumaon	Cum.	144.9093	1720407.00		43.3513	401758.00	
		Western							
		Total		144.9093	1720407.00	11872.30	43.3513	401758.00	9267.50
6	Gulia	Kumaon	Cum.	19.8000	124528.00		128.7447	1075140.00	
		Western							
		Tehri		478.0667	10551576.00		709.1290	9124405.00	
		Garhwal		1965.3727	41838047.00		1832.8069	36259863.00	
Total	2463.2394	52514151.00	21319.14	2670.6806	46459408.00	17396.09	-18.40		

(Rupees per cubic meter)


उत्तराखण्ड वन विभाग
देहरादून
विकास निदेशक
उत्तराखण्ड वन विभाग
देहरादून

UTTARAKHAND FOREST DEVELOPMENT CORPORATION DEHRADUN
Comparative Statement of Sale Price of Various Species during Year 2018-19 & 2019-20
Circle - Yamuna, Bhagirathi & Garhwal (For Broad Leave of Lansdown)

S.N.	Species	Region	Unit	2018-19		Rate/cum.	2019-20		Rate/cum.	% Increase & Decrease Relative to Year 2018-19
				Quantity	Amount		Quantity	Amount		
								(Rupees per cubic meter)		
1	Chir	Tehri	Cum.	4922.3749	30346660.00		15789.8207	76026610.00		
		Garhwal		4050.7096	22289191.00		2702.1936	14551704.00		
	Total			8973.0845	52635851.00	5865.97	18492.0143	90578314.00	4898.24	-16.50
2	Deodar	Tehri	Cum.	12038.9843	205667117.00		6226.8086	114526035.00		
		Garhwal		35.3220	865450.00		36.3172	674730.00		
	Total			12074.3063	206532567.00	17105.13	6263.1258	115200765.00	18393.49	7.53
3	Kail	Tehri	Cum.	1768.3438	22008620.00		3859.8074	48786350.00		
		Garhwal		40.7917	310700.00		679.0742	10950000.00		
	Total			1809.1355	22319320.00	12337.01	4538.8816	59736350.00	13161.03	6.68
4	Fir	Tehri	Cum.	15090.6912	100388550.00		13847.6925	96518100.00		
		Garhwal		786.0635	4704200.00		934.0356	6597000.00		
	Total			15876.7547	105092750.00	6619.28	14781.7281	103115100.00	6975.85	5.39
5	Surai	Tehri	Cum.	40.7728	492500.00		2.0754	18000.00		
		Garhwal		0.9220	2850.00		27.5217	188833.00		
	Total			41.6948	495350.00	11880.38	29.5971	206833.00	6988.29	-41.18


 L. Mallik
 Assistant Manager
 Forest Department
 Dehradun

UTTARAKHAND FOREST DEVELOPMENT CORPORATION DEHRADUN
Comparative Statement of Sale Price of Various Species during Year 2018-19 & 2019-20
Circle - Shivalik & Garhwal (For Broad Leave of Lansdown)

S.N.	Species	Region	Unit	2018-19		Rate/cum.	2019-20		Rate/cum.	% Increase & Decrease Relative to Year 2018-19
				Quantity	Amount		Quantity	Amount		
1	Sal	Tehri	Cum.	8249.9848	230390240.00	27400.94	5431.6594	173643068.00	31044.68	13.30
		Garhwal		825.7543	18293506.00		660.6163	15489666.00		
		Total		9075.7391	248683746.00		6092.2757	189132734.00		
2	Sisham	Tehri	Cum.	607.5356	9857400.00	17586.59	338.1447	9162114.00	25258.40	43.62
		Garhwal		212.1868	4558722.00		107.3841	2091232.00		
		Total		819.7224	14416122.00		445.5288	11253346.00		
3	Sagon	Tehri	Cum.	274.6988	18818850.00	61522.98	455.5854	1811352.00	37594.75	-38.89
		Garhwal		59.4818	1740936.00		166.6544	5281600.00		
		Total		334.1806	20559786.00		622.2398	23392952.00		
4	Jamun	Tehri	Cum.	41.3857	356600.00	7358.04	123.2828	844700.00	6630.74	-9.88
		Garhwal		181.3501	1282299.00		173.7002	1124516.00		
		Total		222.7358	1638899.00		296.9830	1969216.00		
5	Sandhan	Tehri	Cum.	34.2042	480300.00	15160.42	28.6181	461860.00	12948.28	-14.59
		Garhwal		314.0118	4798800.00		314.0456	3975045.00		
		Total		348.2160	5279100.00		342.6637	4436905.00		
6	Asna/Sain	Tehri	Cum.	1115.8215	14488200.00	12708.51	1753.1561	21329150.00	11788.82	-7.24
		Garhwal		175.3606	1920800.00		175.8209	1411215.00		
		Total		1291.1821	16409000.00		1928.9770	22740365.00		
7	Kokat	Tehri	Cum.	297.7904	1482052.00	4505.56	313.7612	1703610.00	4515.58	0.22
		Garhwal		465.0526	1954983.00		718.0303	2955528.00		
		Total		762.8430	3437035.00		1031.7915	4659138.00		
8	Khair	Tehri	Cum.	762.4807	28978075.00	37443.32	835.1203	38208800.00	45064.86	20.35
		Garhwal		1641.6463	61040423.00		1450.9113	64810905.00		
		Total		2404.1270	90018498.00		2286.0316	103019705.00		
9	Bamboo	Tehri	Scores	565.0000	48590.00	86.00	367.0000	32296.00	88.00	2.33
		Garhwal		565.0000	48590.00		367.0000	32296.00		
		Total		565.0000	48590.00		367.0000	32296.00		
10	Bailh Grass	Tehri	Qt.	0.0000	0.00	0.00	0.0000	0.00	0.00	0.00
		Garhwal		0.0000	0.00		0.0000	0.00		
		Total		0.0000	0.00		0.0000	0.00		

(Rupees per cubic meter)

11/11/11

[Signature]

UTTARAKHAND FOREST DEVELOPMENT CORPORATION DEHRADUN
Comparative Statement of Sale Price of Various Species Obtained for the Year 2018-19 & 2019-20
Circle - Kumaon

S.N.	Species	Region	Unit	2018-19		Rate/cum.	2019-20		Rate/cum.	% Increase & Decrease Relative to Year 2018-19
				Quantity	Amount		Quantity	Amount		
1	Chir	Kumaon	Cum.	14182.8292	116583944.00		11786.4258	105108145.00		
		Western		15.7091	152775.00					
		Total		14198.5383	116736719.00	8221.74	11786.4258	105108145.00	8917.73	8.47
2	Deodar	Kumaon	Cum.	280.6924	7838022.00		405.4844	7746168.00		
		Western								
		Total		280.6924	7838022.00	27923.88	405.4844	7746168.00	19103.49	-31.59
3	Kail	Kumaon	Cum.							
		Western								
		Total		0.0000	0.00	#DIV/0!	0.0000	0.00	#DIV/0!	#DIV/0!
4	Fir	Kumaon	Cum.							
		Western								
		Total		0.0000	0.00	#DIV/0!	0.0000	0.00	0.00	0.00
5	Surai	Kumaon	Cum.	144.9093	1720407.00		43.3513	401758.00		
		Western								
		Total		144.9093	1720407.00	11872.30	43.3513	401758.00	9267.50	-21.94
6	Gulia	Kumaon	Cum.	19.8000	124528.00		128.7447	1075140.00		
		Western								
		Tehri		478.0667	10551576.00		709.1290	9124405.00		
		Garhwal		1965.3727	41838047.00		1832.8069	36259863.00		
Total	2463.2394	52514151.00	21319.14	2670.6806	46459408.00	17396.09	-18.40			

(Rupees per cubic meter)


मूल्य निर्धारण
 35/10/20
 35/10/20

UTTARAKHAND FOREST DEVELOPMENT CORPORATION DEHRADUN
Comparative Statement of Sale Price of Various Species during the Year 2018-19 & 2019-20 (Circle - Western)

(Rupees per cubic meter)

S.N.	Species	Region	Unit	2018-19			2019-20			% Increase & Decrease Relative to Year 2018-19
				Quantity	Amount	Rate/cum.	Quantity	Amount	Rate/cum.	
1	Sal	Western	Cum.	2816.0682	82968790.00		1080.7646	34883167.00		
		Garhwal		825.7543	18293506.00		9612.0851	370549568.00		
		Kumaon		4966.3447	188479808.00					
	Total			8608.1672	289742104.00	33658.98	10682.8497	405432735.00	37916.25	12.65
2	Sisham	Western	Cum.	2617.5403	60820812.00		2869.8035	61739328.00		
		Garhwal		212.1868	4558722.00					
		Kumaon		105.9215	3199379.00		1919.7023	60988435.00		
	Total			2935.6486	68578913.00	23360.74	4789.5058	12272763.00	25624.31	9.69
3	Sagon	Western	Cum.	14100.6959	530766408.00		3362.0826	98552998.00		
		Garhwal		59.4818	1740936.00					
		Kumaon		4832.8620	192213981.00		18083.3524	610458986.00		
	Total			18993.0397	724721325.00	38157.21	21465.4350	709012894.00	33030.45	-13.44
4	Jamun	Western	Cum.	186.3181	1445524.00		122.4703	708390.00		
		Garhwal		181.3501	1282299.00					
		Kumaon		172.2555	1485455.00		1661.6435	19937056.00		
	Total			539.9237	4213278.00	7803.47	1784.1138	20645446.00	11571.82	48.29
5	Sandan	Western	Cum.	248.6237	3525940.00		92.2372	1157790.00		
		Garhwal		314.0118	4798800.00					
		Kumaon					2.0746	21788.00		
	Total			562.6355	8324740.00	14795.97	94.3118	1179578.00	12507.22	-15.47
6	Asna/Sain	Western	Cum.	162.3903	1739497.00		41.4636	441181.00		
		Garhwal		175.3606	1920800.00					
		Kumaon		69.2635	949200.00		79.0892	958293.00		
	Total			407.0144	4609497.00	11325.14	120.5528	1399474.00	11608.81	2.50
7	Koklat	Western	Cum.	5720.6972	19532603.00		6926.0711	26403388.00		
		Garhwal		465.0526	1954983.00					
		Kumaon		527.5065	1791556.00		743.1748	4092752.00		
	Total			6713.2663	23279142.00	3467.64	7668.2459	30496140.00	3976.94	14.69
8	Khair	Western	Cum.	12697.2132	518205620.00		8563.0954	386064781.00		
		Garhwal		1641.6463	61040423.00					
		Kumaon		520.5277	22514692.00		2435.2592	112138971.00		
	Total			14859.3872	601760635.00	40497.00	10998.3546	498203752.00	45298.03	11.86
9	Bamboo	Western	Scores							
		Garhwal								
		Kumaon								
	Total			0.0000	0.00	0.00	0.0000	0.00	0.00	0.00
10	Ballo Grass	Western	Qil							
		Garhwal								
		Kumaon								
	Total			0.0000	0.00	0.00	0.0000	0.00	0.00	0.00

D:\New Folder\All Letter\UNIVYA \REGIONALTY NIRDHAMAN\Royalty Nirdhaman 2020-21\Royalty Nirdhaman 2019-20


 प्रबन्ध निदेशक
 उत्तराखण्ड वन विभाग
 देहरादून

वन विभाग द्वारा उत्तराखण्ड वन विकास निगम से देय रायल्टी दर संशोधन विषयक

संक्षिप्त नोट:-

उत्तरांचल राज्य के गठन के पश्चात 01 अप्रैल 2001 को उत्तराखण्ड वन विकास निगम का गठन किया गया। वर्ष 2012-13 तक रायल्टी का निर्धारण उत्तर प्रदेश वन निगम के शासनादेशों के अनुरूप किया जाता रहा। तत्पश्चात उत्तराखण्ड शासन वन एवं पर्यावरण अनुभाग-03 के पत्रांक-507/X-3-2013-8(27)2010 दिनांक 26.06.2013 से निम्नानुसार निहित प्रक्रियानुसार रायल्टी निर्धारण किया जा रहा है।

1. इस शासनादेश के क्रम में प्रमुख वन संरक्षक (HoFF), उत्तराखण्ड, देहरादून की अध्यक्षता में रायल्टी निर्धारण हेतु समिति का गठन किया गया।
2. उक्त समिति उत्तराखण्ड वन विकास निगम द्वारा उपलब्ध कराये गये विगत 02 वर्षों के प्रजातिवार विक्रय मूल्य के आंकड़ों का परीक्षण कर आगामी वर्ष के लिए प्रजातिवार रायल्टी का निर्धारण करेगी।
3. समिति प्रत्येक वर्ष माह जून/जुलाई में रायल्टी निर्धारण हेतु बैठक आयोजित कर उसका कार्यवृत्त सम्बन्धितों एवं शासन को उपलब्ध करायेगी।

उत्तराखण्ड के उक्त शासनादेश दिनांक 26.06.2013 में रायल्टी निर्धारण की प्रक्रिया को उत्तर प्रदेश शासन के वन अनुभाग-4 के पत्र संख्या-4888/14-4-4-83-1(7)/76, दिनांक 20.09.1983 एवं पत्र संख्या-2977/14-4-4-83-1(7)/76, दिनांक 31.10.1989 में निहित प्रक्रिया के अनुसार ही रायल्टी निर्धारण किया जा रहा है।

वर्तमान में वन विकास निगम को वन विभाग द्वारा आवंटित लौटें सामान्यतः रूग्ण, सूखे उखड़े वृक्षों की आवंटन की जाती है जिसमें सभी प्रजातियों में श्रेणी-01 की मात्रा या तो शून्य है या 05% से कम है। अधिकांश मात्रा निम्न श्रेणी की है। जबकि वर्ष 1977 में उत्तर प्रदेश के रायल्टी निर्धारण के उक्त फार्मूले के समय उत्तर प्रदेश वन निगम को आवंटित किये जाने वाले वृक्ष हरे खड़े वृक्षों की लौटें होती थी, जिसमें उस समय नीलाम प्रक्रिया में प्राप्त विक्रय दर को रायल्टी के लिए आधार बनाया गया।

वर्ष 2001 से उत्तराखण्ड वन विकास निगम को काबिल एवं हरे वृक्षों से उत्पादित होने वाला श्रेणी-1 का प्रकाष्ठ नगण्य मात्रा में प्राप्त हो रहा है। प्रजातियों के आधार पर प्राप्त विक्रय मूल्य निम्न श्रेणियों के प्रकाष्ठ का प्राप्त मूल्य है, जो वर्ष 1977 के समयावधि में हरे वृक्षों के कटान से प्राप्त रायल्टी दरें वर्तमान में सूखे, गिरे वृक्षों के कटान से प्राप्त विक्रय दरों से अधिक हो गयी हैं।

कतिपय प्रजातियों में ही वर्तमान रायल्टी दर औसत बाजार मूल्य के काफी अधिक है, जिससे वन विकास निगम को निरन्तर हानि हो रही है। ऐसी स्थिति में यह आवश्यक है कि उत्तराखण्ड शासन वन एवं पर्यावरण अनुभाग-03 के पत्रांक-507/X-3-2013-8 (27)2010 दिनांक 26.06.2013 के अनुसार रायल्टी निर्धारण की प्रक्रिया में बदलाव किया जाय। यहाँ पर यह उल्लेख किया जाना समीचीन होगा कि अपर प्रमुख वन संरक्षक, (का0यो0) उत्तराखण्ड, हल्द्वानी की पत्र संख्या-795/9-1/दिनांक 23.06.2015 द्वारा रायल्टी निर्धारण की बैठक के जारी कार्यवृत्त में भी रायल्टी निर्धारण की प्रक्रिया में बदलाव किये जाने की पुष्टि होती है। इस कार्यवृत्त में यह उल्लेख किया गया कि सरकार द्वारा ली जाने वाली रायल्टी प्रकाष्ठ के विक्रय मूल्य से अधिक कई सालों तक नहीं रखी जा सकती है, क्योंकि ऐसा करने से वन विकास निगम हानि पर चला जायेगा।

उत्तराखण्ड वन विकास निगम द्वारा वर्ष 2015-16 से 2019-20 तक की रायल्टी दर के सापेक्ष कुछ प्रजातियों की प्राप्त औसत बिक्री दर का तुलनात्मक विवरण निम्नानुसार है:-

वर्ष	प्रजाति	पश्चिमी वृत्त		उत्तरी कुमाऊँ वृत्त		खटीमा/सुरई वृत्त		शिवालिक वृत्त		यमुना/भागीरथी/गढ़वाल वृत्त	
		रायल्टी दर	औसत बिक्री दर	रायल्टी दर	औसत बिक्री दर	रायल्टी दर	औसत बिक्री दर	रायल्टी दर	औसत बिक्री दर	रायल्टी दर	औसत बिक्री दर
1	2	3	4	5	6	7	8	9	10	11	12
2015-16	चीड़	3602	4332	3598	4332	-	-	3238	6230	3238	4891
	देवदार	-	-	7272	18956	-	-	5408	13198	5408	14661
	कैल	-	-	-	-	-	-	4220	11495	4220	10889
	साल	34923	24614	17899	24614	21380	24614	20646	17615	20459	19714
	शीशम	34063	22855	26972	22855	19397	22855	25474	21410	25474	17301
	सागौन	34641	30367	-	-	24941	30367	18714	23877	18715	38724
	खैर	19467	31713	16444	31713	15047	31713	19988	30774	19988	35244
2016-17	चीड़	2816	6041	2813	6041	-	-	2775	4254	2775	3791
	देवदार	-	-	5101	16115	-	-	4339	9722	4339	12023
	कैल	-	-	1114	9411	-	-	3812	11637	3812	9335
	साल	37794	21253	19370	21253	23137	21253	21068	20150	21063	20150
	शीशम	35957	21218	28472	21218	20475	21218	22934	17622	22934	17767
	सागौन	32795	25396	-	-	23612	25396	16410	19480	16411	33008
	खैर	22599	58614	19090	58614	17468	58614	23440	62532	23440	54540
2017-18	चीड़	-	-	2466	6334	-	-	1994	4606	1994	4517
	देवदार	-	-	4336	21314	-	-	3542	11107	3542	16430
	कैल	-	-	1114	2872	-	-	3453	9812	3453	11070
	साल	35292	28757	18088	28757	21605	28757	21550	20359	21545	22110
	शीशम	33559	17865	26573	17865	19109	17865	19510	13374	19510	23108
	सागौन	29739	31479	-	-	21411	31479	13983	28432	13984	33390
	खैर	41736	54876	35255	54876	32260	54876	42703	63763	42703	54292
2018-19	चीड़	-	-	3011	8972	-	-	2235	5502	2235	6165
	देवदार	-	-	5735	27924	-	-	4848	24501	4848	17083
	कैल	-	-	-	-	-	-	3642	7616	3642	12445
	साल	45170	33707	23151	33707	27652	33707	23630	22153	23624	27926
	शीशम	31300	26720	24785	26720	17823	26720	23459	21484	23459	16225
	सागौन	33852	38706	-	-	24372	38706	13901	29268	13901	68507
	खैर	38969	42032	32918	42032	30121	42032	44902	37182	44902	38004
2019-20	चीड़	-	-	3908	8917	-	-	2888	5385	2888	4814
	देवदार	-	-	8000	19103	-	-	6000	18578	6000	18392
	कैल	-	-	-	-	-	-	4285	16124	4285	12639
	फर	-	-	-	-	-	-	1685	7062	1685	6970
	सुरई	-	-	2000	9267	-	-	2000	6861	2000	8673
	साल	51105	35413	26193	35413	31285	35413	29306	23447	29298	31968

वर्ष	प्रजाति	पश्चिमी वृत्त		उत्तरी कुमाऊँ वृत्त		खटीमा/सुरई वृत्त		शिवालिक वृत्त		यमुना/भागीरथी/गढ़वाल वृत्त	
		रायल्टी दर	औसत बिक्री दर	रायल्टी दर	औसत बिक्री दर	रायल्टी दर	औसत बिक्री दर	रायल्टी दर	औसत बिक्री दर	रायल्टी दर	औसत बिक्री दर
1	2	3	4	5	6	7	8	9	10	11	12
2019-20	शीशम	37432	26641	29640	26641	21315	26641	19438	19474	19438	27095
	सागौन	41205	31448	30000	31448	30000	31448	30000	31691	30000	39754
	खैर	28763	45566	24297	45566	22232	45566	27291	44669	27291	45752
	सैन/असना	11252	11378	3909	11378	8645	11378	7565	8026	7565	12166
	सांदन	17366	11527	5635	11527	15423	11527	10629	12657	10540	16138
	जामुन	5022	8891	3263	8891	8719	8891	6246	6473	6246	6851
	कोकाट	4295	4660	2110	4660	1961	4660	5235	4116	5235	5429
	बांस (कौड़ी)	-	-	-	-	-	-	-	-	-	90

कोमल काष्ठ (सम्पूर्ण प्रदेश हेतु)

वर्ष	प्रजाति	रायल्टी दर	औसत बिक्री दर	कमी/वृद्धि का प्रतिशत
2019-20	हल्दू	20435	12476.63	-60%
	तुन	17203	9003.85	-49%
	सीरस	7415	6028.39	-20%
	बाकुली	8192	4322.86	-48%
	खरपट	12369	5064.52	-60%

वर्ष 2019-20 में पश्चिमी क्षेत्र के द्वारा विक्रय किये गये प्रकाष्ठ के सापेक्ष देय रायल्टी एवं प्रकाष्ठ के कटान, चिरान, ऑफ रोड़ तथा डिपो तक ढुलान आदि व्ययों का तुलनात्मक विवरण उदाहणार्थ प्रेषित किया गया जा रहा है।

Amount in Rs.

Year 2019-20

Sr. No	SPECIES	Western Region			Kumaon Region		
		Total Cost	SALE PRICE	Net Profit(+)/Loss(-)	Total Cost	SALE PRICE	Net Profit(+)/Loss(-)
		AMOUNT	AMOUNT	AMOUNT	AMOUNT	AMOUNT	AMOUNT
1	2	3	4	5(3-4)	6	7	8(6-7)
	गोल प्रकाष्ठ :-						
1	चीड़	0.00	0.00	0.00	178293264	94492534.00	-83800730.02
2	देवदार	0.00	0.00	0.00	4765493.88	2689232.00	-2076261.88
3	कैल	0.00	0.00	0.00	0.00	0.00	0.00
4	फर	0.00	0.00	0.00	0.00	0.00	0.00
5	सुरई	0.00	0.00	0.00	75569.01	387042.00	311472.99

Sr. No	SPECIES	Western Region			Kumaon Region		
		Total Cost	SALE PRICE	Net Profit(+)/Loss(-)	Total Cost	SALE PRICE	Net Profit(+)/Loss(-)
		AMOUNT	AMOUNT	AMOUNT	AMOUNT	AMOUNT	AMOUNT
1	2	3	4	5(3-4)	6	7	8(6-7)
6	साल	150582664.65	34883167.00	-115699497.65	793705741.84	370549568.00	-423156173.84
7	शीशम	178566256.65	61676784.00	-116889472.65	130259395.90	60988435.00	-69270960.90
8	सागौन	396383652.93	98539739.00	-297843913.93	1881172399.74	610459896.00	-1270712503.74
9	सैन / असना	1650220.03	441181.00	-1209039.03	2930226.77	958293.00	-1971933.77
10	सादन	2498734.33	1157790.00	-1340944.33	4724.69	21788.00	17063.31
11	खैर	634953783.02	386064781.00	-248889002.02	481790065.33	112138971.00	-369651094.33
12	जामुन	1368088.11	707243.00	-660845.11	28863623.07	19937056.00	-8926567.07
13	यूकेलिप्टिस	142647258.87	142856825.75	209566.88	135676455.69	130833907.00	-4842548.69
14	कोकाट	85010792.21	26278633.00	-58732159.21	18243383.56	4089152.00	-14154231.56
15	कोमलकाष्ठ	267475677.98	158828298.00	-108647379.98	114573473.01	50722339.00	-63851134.01
16	पौपलर	15413205.69	20193382.00	4780176.31	45363.87	4850.00	-40513.87
	योग	1876550334.45	931627823.75	-944922510.70	3770399180.38	1458273063.00	-2312126117.38

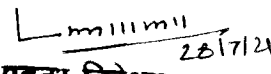
उपरोक्त आंकड़ों से यह स्पष्ट होता है कि पश्चिमी वृत्त की रायल्टी दर अन्य वृत्तों के सापेक्ष प्राप्त विक्रय मूल्य से अधिक है, जिसके कारण वर्तमान रायल्टी निर्धारण प्रक्रिया में पुर्ननिर्धारण/बदलाव किया जाना वन निगम हित में नितान्त आवश्यक है।

रायल्टी प्रक्रिया के पुर्ननिर्धारण हेतु निम्न बिन्दुओं का संज्ञान लिया जाना आवश्यक है:-

1. रायल्टी निर्धारण हेतु निर्धारण वर्ष (Base Year) का पुर्ननिर्धारण किया जाना आवश्यक है।
2. वास्तविक विक्रय मूल्य के आंकलन के लिए सम्बन्धित वर्ष में विक्रय मात्रा, तत्समय बाजार में उपलब्ध मात्रा एवं उत्पादन लागत को संज्ञान में लेते हुए इस पर विस्तृत एवं वृहद रूप से वर्कआउट की आवश्यकता है।
3. वर्तमान में खैर प्रकाष्ठ की आवंटित वृक्ष लौटों में शतप्रतिशत वृक्ष फीट दर्शाए जाते हैं, जबकि ऐसी वृक्ष लौटों में फीट वृक्षों के सापेक्ष काफी मात्रा में अनफीट वृक्षों का भी छपान रहता है। अतः खैर प्रकाष्ठ की वृक्ष लौटों में आवंटित वृक्ष फीट एवं अनफीट श्रेणी में छापे जाने आवश्यक हैं।
4. 1000 मीटर से ऊपर के आरक्षित वन क्षेत्रों में चीड़, फर प्रजाति की ऐसी लौटें जो गिरे पड़े वृक्ष मुख्य मार्ग से 02 किलो मीटर से अधिक स्थित है एवं इन प्रजातियों की विकास कार्य की उखड़े गिरे पड़े वृक्षों की लौटों को वन विभाग अपने माध्यम से विदोहन कर स्थानीय जनता को जलौनी/श्लेष की प्रतिपूर्ति कर सकता है।
5. देवदार एवं कैल कार्यवृत्त की लौटों को पूर्ववत् उत्तराखण्ड वन विकास निगम के माध्यम से विदोहन कार्य करवाया जाय।
6. प्रत्येक वर्ष की 31 जुलाई तक मुख्य पातन (स्वीकृत कार्य योजना के अनुसार) की लौटों का आवंटन अनिवार्य रूप से क्षेत्रीय प्रभागीय वनाधिकारियों द्वारा उत्तराखण्ड वन विकास निगम के सम्बन्धित लौगिंग प्रभागों को किया जाये ताकि निर्धारित समयावधि में लौगिंग कार्य सम्पन्न किया जा सके एवं अवधि विस्तार की आवश्यकता न पड़े एवं वनाग्नि दुर्घटना में वनोपज प्रकाष्ठ की हानि की सम्भावना न रहे।

7. शहरी क्षेत्रों में जान-माल हेतु खतरनाक रूप से प्राप्त होने वाले वृक्षों की लौटों तथा लौपिंग की लौटों का विदोहन वन विभाग अपने माध्यम से स्वयं करवाये। इन लौटों का विदोहन करने में उत्तराखण्ड वन निगम असमर्थ है।
8. प्रकाष्ठ का प्राप्त बाजार दर का तीन वर्ष का औसत आंकलित कर उसके एक अंश के रूप में रायल्टी दर का निर्धारित किया जाना आवश्यक है।
9. यहाँ पर यह भी उल्लेखनीय है कि अपर प्रमुख वन संरक्षक, (का0यो0) उत्तराखण्ड, हल्द्वानी की पत्र संख्या-795/9-1/दिनांक 23.06.2015 द्वारा जिन प्रजातियों में वर्ष 2013 की रायल्टी वर्ष 2013-14 के विक्रय मूल्य से 10 प्रतिशत अधिक है ऐसी प्रजातियों के रायल्टी दर को 2014-15 के लिए यथावत रखा जाए। शेष सभी प्रजातियों के रायल्टी दरों का निर्धारण उत्तराखण्ड शासन वन एवं पर्यावरण अनुभाग- 03 के पत्रांक- 507/X-3-2013-8(27)2010 दिनांक 26.06.2013 से शासनादेशों में निहित प्रक्रियानुसार रायल्टी निर्धारण की संस्तुति की गयी थी।

अतः उपरोक्त तथ्यों को दृष्टिगत रखते हुए वर्ष 2020-21 की रायल्टी निर्धारण के समय जिन प्रजातियों की बेस रायल्टी औसत विक्रय दर से अधिक है एवं उत्पादित प्रकाष्ठ के दुलान व्यय अतिरिक्त है ऐसी प्रजातियों में वर्ष 2019-20 की रायल्टी को ही वर्ष 2020-21 के लिए यथावत् निर्धारित किया जाय।


 प्रबन्ध निदेशक
 उत्तराखण्ड वन/विकारा विभाग
 देहरादून

उत्तराखण्ड शासन
वन एवं पर्यावरण अनुभाग-3
संख्या- 507 /X-3-2013- 8(27)2010
देहरादून: दिनांक- 26 जून, 2013

कार्यालय प्रमुख निदेशक
उत्तराखण्ड वन विकास निगम
शेविट कार्यालय, देहरादून
सं. क्र. 5496
दिनांक 27/7/13
प्राप्त

कार्यालय ज्ञाप

उत्तराखण्ड वन विकास निगम को आबंटित वन उपज की रॉयल्टी निर्धारण हेतु निम्न समिति गठन करने की श्री राज्यपाल महोदय सहर्ष स्वीकृति प्रदान करते हैं :-

- | | | |
|---|---|------------|
| 1. प्रमुख वन संरक्षक, उत्तराखण्ड | - | अध्यक्ष |
| 2. प्रबन्ध निदेशक, उत्तराखण्ड वन विकास निगम | - | सदस्य |
| 3. प्रमुख वन संरक्षक, वन्य जीव, उत्तराखण्ड | - | सदस्य |
| 4. अपर प्रमुख वन संरक्षक, नियोजन एवं वित्तीय प्रबन्धन | - | सदस्य |
| 5. मुख्य वन संरक्षक, गढ़वाल, उत्तराखण्ड | - | सदस्य |
| 6. मुख्य वन संरक्षक, कुमाऊँ, उत्तराखण्ड | - | सदस्य |
| 7. वन संरक्षक, पश्चिमी वृत्त/गढ़वाल वृत्त
/शिवालिक वृत्त/उत्तरी कुमाऊँ वृत्त, उत्तराखण्ड | - | सदस्य |
| 8. मुख्य वन संरक्षक, प्रशासन, उत्तराखण्ड | - | सदस्य |
| 9. श्रीमती प्रतिभा पैन्थूली, संयुक्त सचिव, वित्त, उ0शासन | - | सदस्य |
| 10. वित्त नियंत्रक | - | सदस्य |
| 11. मुख्य वन संरक्षक, कार्य योजना, उत्तराखण्ड | - | सदस्य सचिव |

2- उक्त समिति उत्तराखण्ड वन विकास निगम द्वारा उपलब्ध कराये गये विगत 02 वर्षों के प्रजातिवार विक्रय मूल्य के आंकड़ों का परीक्षण कर आगामी वर्ष के लिए प्रजातिवार रॉयल्टी का निर्धारण करेगी।

3- समिति प्रत्येक वर्ष माह जून/जुलाई में रॉयल्टी निर्धारण हेतु बैठक आयोजित कर उसका कार्यवृत्त सम्बन्धितों एवं शासन को उपलब्ध करायेगी।

(Handwritten signature)

(एस0 रामास्वामी)
प्रमुख सचिव

(Handwritten signature)

प्रभक,

श्री बी.एन. चन्ना, सचिव, उत्तर प्रदेश शासन।

सेना में,

१- मुख्य वन संरक्षक, उत्तर प्रदेश, लखनऊ।

२- प्रबन्ध निदेशक, उत्तर प्रदेश वन निगम, बी-६३२, सैक्टर-बी, महानगर, लखनऊ।

३- अपर मुख्य वन संरक्षक (प्रबन्ध) उत्तर प्रदेश, नैनीताल।

वन अनुभाग-(४)

लखनऊ: दिनांक: २०, सितम्बर, १९८३

विषय : उत्तर प्रदेश वननिगम से ली जाने वाली रायल्टी का पुनः निर्धारण।

महोदय,

शासन की जानकारी में यह लाया गया कि उत्तर प्रदेश वन निगम को आवंटित समस्त पर्वतीय क्षेत्रों में वर्ष १९८१-८२ तथा कुछ अन्य मैदानी क्षेत्रों में १९८२-८३ से शासनादेश संख्या -१०७५८/१४-१-७७, दिनांक २६-६-१९७७ में इंगित प्रक्रिया के अनुसार रायल्टी का निर्धारण नहीं किया जा सका है क्योंकि इन क्षेत्रों में वननिगम द्वारा विगत तीन वर्षों में पूर्ण क्षेत्र में कटान कार्य करने के कारण पिछले तीन वर्षों के नीलाम के आंकड़े प्राप्त नहीं किये जा सकते हैं। यही स्थिति वर्ष १९८३-८४ उन सभी क्षेत्रों के लिये भी उत्पन्न होगी जहाँ उत्तर वन निगम वर्ष १९८२-८३ में कटान कार्यकर रहा है। उपरोक्त परिप्रेक्ष्य में शासन द्वारा उत्तर प्रदेश वन निगम से ली जाने वाली रायल्टी के फार्मूले के पुनः निर्धारण पर विचार किया गया है।

२- इस मामले पर विचारोपरान्त एक नए फार्मूले के निर्धारण की आवश्यकता अनुभव की गई है। अतः मुझे यह कहने का निदेश हुआ है कि शासनादेश संख्या -११५७८/१४-१-७०-१ (७)/७६, दिनांक दिसम्बर ५, १९७८ के साथ गठित शासन के अर्द्धशासकीय पत्र सं. १०७५८/१४-१-७७, दिनांक २६ सितम्बर, १९७७ में निहित प्रक्रिया को निरस्त करते हुये राज्यपाल महोदय यह आदेश देते हैं कि इस शासनादेश के प्रस्तर -१ में इंगित क्षेत्रों एवं वर्ष १९८३-८४ तथा उसके अगले वर्षों के लिये उत्तर प्रदेश वन निगम से निम्नलिखित "फार्मूला" के अनुसार रायल्टी ली जाय :-

(१) पिछले सालकी रायल्टी में जोड़े

(२) पिछले वर्ष में निगम द्वारा बेचे गये प्रकाष्ठ भाव में जितनी प्रतिशत वृद्धि उससे पिछले वर्ष के मुकाबले हो उतनी ही वृद्धि पिछले वर्ष की निर्धारित रायल्टी में अतिरिक्त रायल्टी के रूप में जोड़े।

(३) निर्धारण वर्ष में प्रकाष्ठ के बाजार भाव में हुई असाधारण वृद्धि यदि कोई हो

आपसे अनुरोध है कि रायल्टी निर्धारण के सम्बन्ध में उक्त निर्णय के कार्यान्वयन हेतु वन विभाग तथा उ.प्र. वननिगम के सभी सम्बन्धित अधिकारियों को निदेशित करने की कृपा करें।

३- यह आदेश वित्त विभाग की सहमति से जो उनके अशासकीय संख्या ई-८-२०८३/दस, दिनांक १४-६-८३ द्वारा प्राप्त हुई है, जारी किये जाते हैं।

भवदीय,

ह०/-

(वी.एन. चन्ना)

सचिव

संख्या - ४८८८ (१)/१४-४-८३-तदुदिनांक

प्रतिलिपि महालेखाकार, उ.प्र. इलाहाबाद को शासनादेश संख्या ११५७०/१४-१-७०(७)/७० दिनांक, ५ दिसम्बर, १९७० के क्रम में सूचनार्थ एवं आवश्यक कार्यवाही हेतु प्रेषित।

आज्ञा से,

ह०/-

(वी.एन. चन्ना)

सचिव

संलग्नक : ५० - रायल्टी निर्धारण सूत्र

संख्या-२६७७/१४-४-८६-१ (७)/७६

विषय :

श्री ओ.एन. वैदू, सचिव
उत्तर प्रदेश शासन।

सेवा में,

१- प्रमुख वन संरक्षक, उत्तर प्रदेश, लखनऊ।

२- प्रबन्ध निदेशक, उ.प्र. वन निगम, महानगर, लखनऊ।

३- मुख्य वन संरक्षक, प्रबन्ध, अनुश्रवण एवं प्रशिक्षण, उत्तर प्रदेश, नैनीताल।

वन अनुभाग-४,

लखनऊ: दिनांक ३१, अक्टूबर, १९८६

विषय : उत्तर प्रदेश वन निगम से ली जाने वाली रायल्टी की नीति का संशोधन।

महोदय,

शासन के संज्ञान में लाया गया है कि उत्तर प्रदेश वन निगम को आवंटित वन उपज की रायल्टी अलग-अलग वन प्रभागों के लिए अलग-अलग दरों पर निर्धारित होने के कारण एक ही प्रजाति की रायल्टी दरों में बहुत भिन्नता होती है जबकि प्रकाष्ठ की गुणवत्ता लगभग समान होती है। उदाहरणस्वरूप, पर्वतीय क्षेत्र में कौनिफेरस प्रजाति तथा मैदानी क्षेत्र में चौड़ी पत्ती की प्रजाति में बहुत समानता है क्योंकि रायल्टी दर में एक प्रभाग से दूसरे प्रभाग में बहुत अन्तर है। मामलों पर सम्यक रूप से विचारोपरान्त उ.प्र. वन निगम को आवंटित वन उपज की वर्तमान रायल्टी निर्धारण नीति में संशोधन किये जाने की आवश्यकता अनुभव की गई।

अतः उक्त परिप्रेक्ष्य में मुझे यह कहने का निदेश हुआ है कि शासनादेश संख्या ४८८८/१४-४-८३-१ (७)/७६, सितम्बर, १९८३ के आंशिक संशोधन में श्री राज्यपाल यह आदेश प्रदान करते हैं कि वर्ष १९८८-८९ तथा उससे अगले वर्षों के लिए उत्तर प्रदेश वन निगम से निम्नलिखित प्रत्येक क्षेत्र के लिए प्रजातिवार, वर्ष १९८७-८८ की रायल्टी दर को आधार मानकर रायल्टी निर्धारित की जाय:-

(क) १- यमुना, भागीरथी व गढ़वाल वृत्त (लैन्सडाउन वन प्रभाग के चौड़ी पत्ती वाले क्षेत्रों को छोड़कर)

२- कुमाँयू व प्रकाष्ठ सम्भरण वृत्त।

३- शिवालिक व गढ़वाल वृत्त के लैन्सडाउन वन प्रभाग के चौड़ी पत्ती वाले क्षेत्र।

४- पश्चिमी वृत्त

५- केन्द्रीय व पूर्वी वृत्त।

६- दक्षिणी व बुन्देलखण्ड वृत्त।

(ख) रायल्टी निर्धारण के समय ऋणात्मक मूल्य वृद्धि को भी हिसाब में लिया जाय।

उक्त निर्णयों के कार्यान्वयन हेतु वन विभाग तथा उत्तर प्रदेश वन निगम के सभी सम्बन्धित अधिकारियों को निर्देशित किया जाय।

यह आदेश वित्त विभाग की सहमति से, जो उनके अशासकीय संख्या ई-८/२५४५/दस/८६, दिनांक १२.१०.१९८६ द्वारा प्राप्त हुई है, जारी किये जाते हैं।

भवदीय,

ह./-

(ओ.एन. वैदू)

सचिव

संख्या- २६७७ (१)/१४-४-८६, दिनांक।

प्रतिलिपि महालेखाकार, उत्तर प्रदेश, इलाहाबाद को शासनादेश संख्या ४८८८/१४-४-८३-१ (७)/७६, दिनांक २०, सितम्बर, १९८६ के सन्दर्भ में सूचनार्थ एवं आवश्यक कार्यवाही हेतु प्रेषित।

प्रतिलिपि दिनांक १८.७.१९८६ की बैठक के कार्यवृत्त की एक प्रति सहित वित्त (व्यय नियंत्रण) अनुभाग-८ को भी सूचनार्थ प्रेषित।

आज्ञा में,

(एम.सी. धिलिङ्गवाल)

विशेष सचिव

संख्या-507/X-3-2013, तददिनांकित।

प्रतिलिपि:- निम्नलिखित को सूचनार्थ एवं आवश्यक कार्यवाही हेतु प्रेषित:-

1. प्रमुख वन संरक्षक, उत्तराखण्ड।
2. प्रबन्ध निदेशक, उत्तराखण्ड वन विकास निगम, देहरादून।
3. प्रमुख वन संरक्षक, वन्य जीव, उत्तराखण्ड।
4. अपर प्रमुख वन संरक्षक, नियोजन एवं वित्तीय प्रबन्धन, उत्तराखण्ड।
5. मुख्य वन संरक्षक, गढ़वाल, उत्तराखण्ड।
6. मुख्य वन संरक्षक, कुमाऊँ, उत्तराखण्ड।
7. वन संरक्षक, पश्चिमी वृत्त/गढ़वाल वृत्त/शिवालिक वृत्त/उत्तरी कुमाऊँ वृत्त, उत्तराखण्ड।
8. मुख्य वन संरक्षक, प्रशासन, उत्तराखण्ड।
9. मुख्य वन संरक्षक, कार्य योजना, उत्तराखण्ड।
10. श्रीमती प्रतिभा पैन्थूली, संयुक्त सचिव, वित्त, उत्तराखण्ड शासन।
11. निजी सचिव, मुख्य सचिव, उत्तराखण्ड शासन को मुख्य सचिव महोदय के संज्ञानार्थ।
12. निजी सचिव, प्रमुख सचिव, वन, उत्तराखण्ड शासन को प्रमुख सचिव महोदय के संज्ञानार्थ।
13. वित्त नियंत्रक, वन विभाग, उत्तराखण्ड।
14. गार्ड फाईल।

आज्ञा से,

(मनोज चन्द्रन)

अपर सचिव